

Notes de mise à jour

Date de sortie: 13.11.25

Version: 24.8.0



Améliorations

Congé paternité légal – Améliorations apportées aux menus déroulants

Afin d'améliorer la précision des soumissions, l'option « Veuillez choisir » est désormais désactivée dans les menus déroulants pour les demandes de congé paternité.

Avantages :

- Réduit les erreurs de soumission.
- Aligne le comportement avec la fenêtre modale « Congés » dans le libre-service.

Configuration :

- Appliqué automatiquement lors de l'ajout/la modification de demandes de congé de paternité légal.

Générateur de rapports – Champs relatifs au congé de paternité

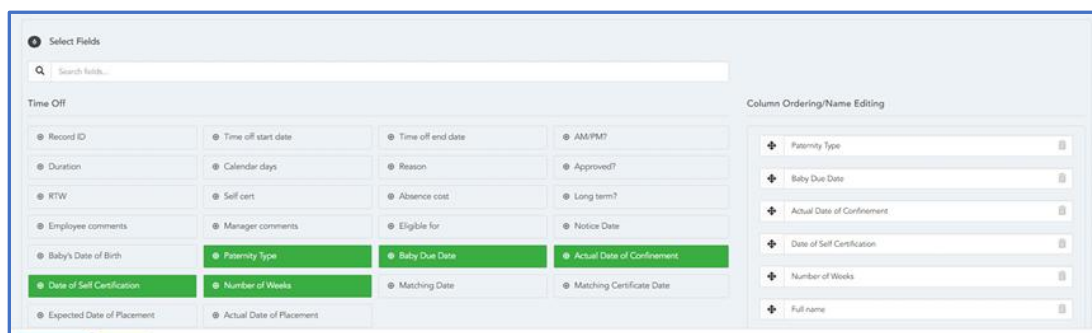
De nouveaux champs relatifs au congé de paternité sont désormais disponibles dans le générateur de rapports.

Avantages :

- Permet de générer des rapports complets sur le congé de paternité.
- Réduit la nécessité d'accéder aux dossiers individuels des employés.

Configuration :

- Disponible dans les ensembles de données : Période de congé (toutes les dates/par demande), Demandes de congé.
- Les champs comprennent : Type de paternité, Date prévue de l'accouchement, Date réelle de l'accouchement, Date d'autocertification, Semaines de paternité.



Capture d'écran : Affichage des nouveaux champs disponibles dans Report Builder

Générateur de rapports – Champs relatifs au congé d'adoption

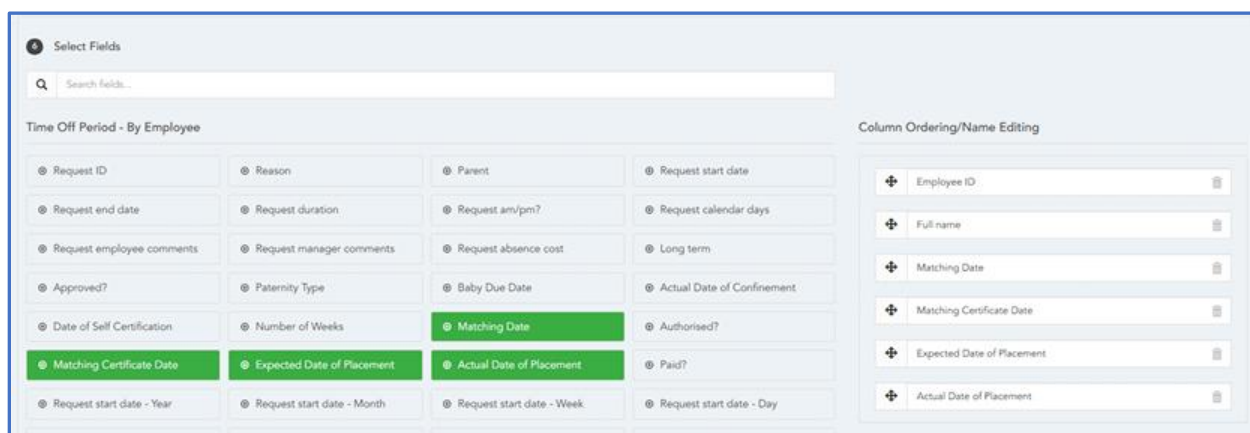
De nouveaux champs relatifs au congé d'adoption ont été ajoutés au générateur de rapports.

Avantages :

- Permet une visibilité totale des données relatives aux congés légaux.
- Améliore les capacités de reporting des équipes RH et Paie.

Configuration :

- Disponible dans les ensembles de données : Période de congé (toutes les dates/sur demande), Demandes de congé.
- Les champs comprennent : Date de correspondance, Date du certificat, Dates de placement prévues/réelles.



Time Off Period - By Employee			
Request ID	Reason	Parent	Request start date
Request end date	Request duration	Request am/pm?	Request calendar days
Request employee comments	Request manager comments	Request absence cost	Long term
Approved?	Paternity Type	Baby Due Date	Actual Date of Confinement
Date of Self Certification	Number of Weeks	Matching Date	Authorised?
Matching Certificate Date	Expected Date of Placement	Actual Date of Placement	Paid?
Request start date - Year	Request start date - Month	Request start date - Week	Request start date - Day

Column Ordering/Name Editing

- Employee ID
- Full name
- Matching Date
- Matching Certificate Date
- Expected Date of Placement
- Actual Date of Placement

Capture d'écran : affichage des nouveaux champs disponibles dans Report Builder

Visibilité totale des rémunérations pour les administrateurs et les RH

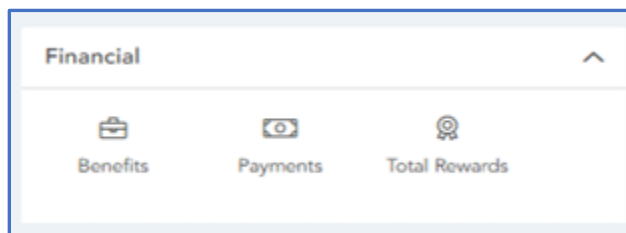
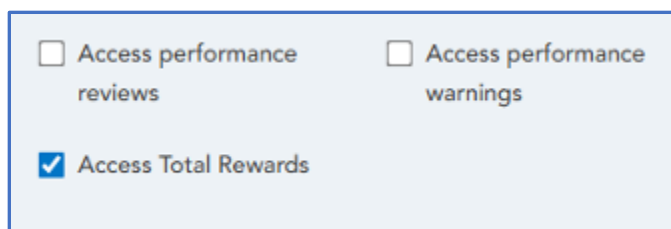
Permettre aux RH, aux administrateurs et aux responsables éligibles de consulter le relevé « Rémunérations totales » d'un employé directement à partir de la fiche employé.

Avantages :

- Améliore l'assistance lors des demandes des employés.
- Réduit les étapes de navigation et de connexion.

Configuration :

- Activer via :
 - Affichage du module → Modules
 - Paramètres d'affichage de l'entreprise → Vues du responsable → Autorisations du module Responsable
 - Personnes → Utilisateurs ou
 - Administration → RH → Utilisateurs de l'entreprise → Modifier l'utilisateur RH.
- Une nouvelle icône « Rémunération totale » est ajoutée à la section Financière de la fiche employé, avec un design de type récompense/badge.
- L'icône « Rémunération totale » n'apparaît que si les autorisations et les paramètres du module le permettent.



Capture d'écran : affichage du paramètre Total Rewards et de l'icône Total Rewards

Prise en charge API pour les questions de formation personnalisées

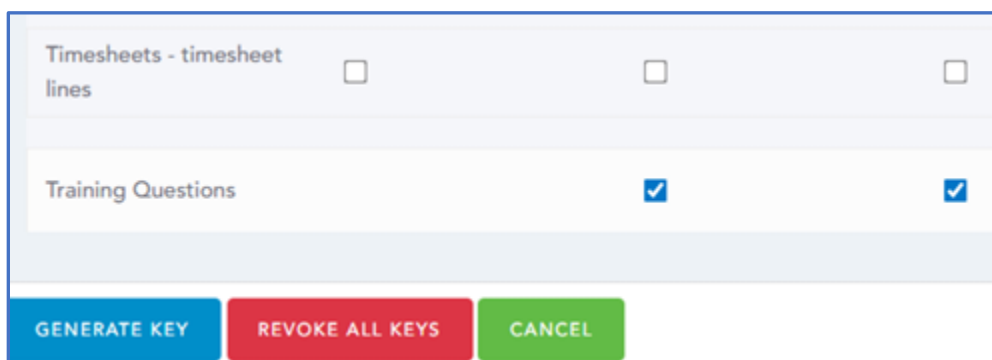
L'API publique prend désormais en charge l'affichage et la mise à jour des questions de formation personnalisées pour les dossiers de formation des employés.

Avantages :

- Permet l'automatisation et l'intégration avec des systèmes externes.
- Réduit la dépendance à l'interface utilisateur pour la gestion des données de formation.

Configuration :

- Accédez à : Admin → Entreprise → Paramètres → API → Paramètres API
- Nouvelle ligne : Questions de formation avec cases à cocher Lecture et Mise à jour.
- Champs exposés : 40 au total (questions des employés et des approbateurs).

A screenshot of a web interface for configuring API parameters. It features a table with two rows. The first row is labeled 'Timesheets - timesheet lines' and has three empty checkboxes. The second row is labeled 'Training Questions' and has two checked checkboxes. Below the table are three buttons: 'GENERATE KEY' (blue), 'REVOKE ALL KEYS' (red), and 'CANCEL' (green).

Timesheets - timesheet lines	<input type="checkbox"/>	<input type="checkbox"/>	<input type="checkbox"/>
Training Questions	<input checked="" type="checkbox"/>	<input checked="" type="checkbox"/>	

GENERATE KEY REVOKE ALL KEYS CANCEL

Capture d'écran : Affichage des questions de formation sur les paramètres API V2

Corrections

Congés : dates de report incorrectes pour les réservations

- Problème résolu : les réservations utilisant l'option « Transférer vers le report si disponible » ne comportaient pas de dates de début/fin, ce qui empêchait leur validation.

Workflow : lien vers le rapport ne fonctionnant pas dans les messages sensibles

- Problème résolu : les messages sensibles ne renvoyaient pas vers les rapports, ce qui semait la confusion chez les destinataires.

Kilométrage : icône toujours visible après la désactivation

- Problème résolu : l'icône Kilométrage restait visible malgré la désactivation du module Kilométrage.

Recrutement : l'affichage minimisé de la liste ne masquait pas les descriptions

- Problème résolu : les descriptions de poste apparaissaient toujours malgré l'activation de l'option « Affichage minimisé de la liste ».

SMS : statut « Expéditeur » non documenté bloquant la livraison

- Problème résolu : les SMS affichaient un statut « Expéditeur » et ne pouvaient pas être envoyés.

Calendrier : affichage incomplet de la hiérarchie pour les responsables

- Problème résolu : les calendriers des responsables n'affichaient pas tous les employés de leur hiérarchie.

Intranet : les administrateurs ne peuvent pas modifier les pages

- Problème résolu : la modification ou l'ajout de pages intranet provoquait une erreur pour les utilisateurs administrateurs.

Congés : les jours de service accumulés ne s'affichent pas dans l'écran des avantages sociaux

- Problème résolu : les jours de service accumulés ne s'affichaient pas dans l'écran des avantages sociaux des employés.

Rémunération globale : le PDF affiche du texte en anglais dans la localisation française

- Problème résolu : les PDF de rémunération globale téléchargés affichaient des titres de champs en anglais dans les environnements en français.

Numéro NI : lettres minuscules autorisées dans le libre-service

- Problème résolu : les numéros NI acceptaient les lettres minuscules, ce qui causait des problèmes de synchronisation de la paie.

Suivi du temps : événements de données de paie incorrects déclenchant la publication

- Problème résolu : les événements de données de paie étaient déclenchés de manière incorrecte lors des mises à jour du suivi du temps.

Annonces : l'info-bulle contient un doublon « Will »

- Problème résolu : l'info-bulle de la date d'expiration contenait un doublon.

Feuilles de temps : erreur lors du traitement des paiements

- Problème résolu : une erreur se produisait lors du traitement des paiements des feuilles de temps.

Congés : la date suivante + 1 attribue prématurément l'ancienneté

- Problème résolu : les indemnités d'ancienneté étaient appliquées plus tôt que prévu lors de l'utilisation de l'option « Date suivante + 1 ».

Formulaires : contenu des champs de formulaire exposé dans les téléchargements de données de formulaire

- Problème résolu : un utilisateur gestionnaire effectuant un téléchargement de données de formulaire pouvait voir le contenu des champs de formulaire auxquels il n'aurait normalement pas pu accéder.